

FARMALL C

TRAKTORY
90 – 117 koní



NOVÝ FARMALL C VÁS PŘEKVAPÍ

Nová řada traktorů FARMALL C navazuje na více než staletou tradici a posouvá dál odkaz v této výkonové kategorii. S úctou k minulosti je připraven na budoucnost.

Nové
ActiveClutch

Velikost zadních
pneumatik max R38

7 tun
Celková hmotnost

FARMALL C 4 NOVÉ MODELY OD 90 DO 117 KONÍ

Nový Farmall C je komfortní a mimořádně univerzální traktor, který spojuje vysoký výkon s přesnou ovladatelností. Je vybaven 12stupňovou převodovkou Powershuttle pro plynulou reverzaci bez použití spojky a také pokročilou 24stupňovou převodovkou ActiveDrive2, která poskytuje vyšší flexibilitu při práci v různých provozních podmínkách.

Nový design doplňuje nový univerzální koncept, který zvyšuje využitelnost traktoru v každodenním provozu. Farmall C tak představuje spolehlivého pomocníka pro každého profesionálního zemědělce.



4.7 tuny

zdvihová kapacita

1,0 HD nebo 1,5 HD

přední náprava



VÍCE INFORMACÍ NAJDETE
PO SKENOVÁNÍ!

NOVÉ FUNKCE

- Telematika pro sledování provozních i agronomických dat; ISOBUS třídy II pro efektivní ovládání připojeného nářadí
- Nový digitální LED přístrojový panel pro jasné a snadno čitelné informace za všech světelných podmínek
- Nový design pro lepší viditelnost, snadnější přístup a moderní vzhled
- Výfuk ve tvaru „U“ pro lepší viditelnost dopředu při práci, dopravě a bezpečnější manipulaci s čelním nakladačem
- Mokrý přední spojka PTO pro plynulé a tiché spínání a vysokou provozní životnost
- Nastavení citlivosti spuštění vývodového hřídele PTO
- Odpružená kabina u modelů ActiveDrive2 pro plynulejší jízdu a vyšší komfort obsluhy
- ActiveClutch (tlačítko na aktivaci spojky) Minimalizuje neustálé používání spojkového pedálu a usnadní celodenní práci.
- Brake-to-Clutch Systém automaticky rozpojí spojku, jakmile řidič sešlápne brzdu. Po uvolnění brzdy se stroj opět plynule rozjede. Slouží pro snadné zastavování a rozjíždění – ideální při časté práci s čelním nakladačem
- Nastavení citlivosti elektronické reverzace Powershuttle
- Hydraulické čerpadlo 82 l/min pro rychlejší pracovní cykly a silnější reakci hydrauliky; zadní tříbodový závěs s nosností až 4,7 tuny
- Celková hmotnost až 7 tun, která zajišťuje vyšší užitečné zatížení a lepší stabilitu při práci s těžkým nářadím
- Plně integrované řešení pro čelní nakladač, navržené pro maximální kompatibilitu se sérií Farmall C
- Pokročilé moderní technologie pro vyšší efektivitu:
 - Automatická navigace AccuGuide s přesností RTK + pro přesnou práci +- 2,5 cm
 - Telematika pro sledování stroje v reálném čase a možnost vzdálené podpory
 - Variable steering for easier and quicker steering wheel control

CASE II
FieldOps



VYLEPŠENÝ KOMFORT A ERGONOMIE

Komfort, který překvapí

Obsluha ocení vyšší úroveň komfortu a lepší jízdní vlastnosti, modernizované ovládací prvky a joystick, ActiveClutch pro spojku, Brake-to-Clutch pro brzdu, měkký start PTO, lepší výhled a novou odpruženou kabínu.

POHODLÍ OBSLUHY JE NA PRVNÍM MÍSTĚ

Kabina Farmall C je navržena s důrazem na komfort obsluhy, kombinující snadný přístup, prostorný interiér a řadu prvků zvyšujících pohodlí. Široce otevíratelné skleněné dveře, snadno přístupné schůdky a rovná podlaha umožňují pohodlný vstup z obou stran. Nové mechanické odpružení kabiny u modelů ActiveDrive2 minimalizuje vibrace, zatímco vzduchově odpružené sedadlo zajišťuje komfortní a hladkou jízdu i na nerovném terénu a snižuje únavu obsluhy. Díky pečlivě navrženému systému větrání, topení a účinné klimatizaci poskytuje kabina Farmall C příjemné pracovní prostředí po celý rok.

SNADNÉ OVLÁDÁNÍ

U traktoru Farmall C je každý prvek zaměřen na ergonomii a jednoduché ovládání. Nový digitální přístrojový panel poskytuje jasný a přehledný přístup ke všem informacím, zatímco klíčové funkce hydrauliky, zadního závěsu a vývodového hřídele jsou vždy na dosah ruky. Dvě multifunkční páky – včetně Multicontrolleru a pokročilého joysticku nakladače* – umožňují plynulé ovládání rychlostí, změny směru, otáček motoru i zadního hydraulického závěsu jednou rukou. Díky volitelné technologii ISOBUS a monitoru Case IH Pro 1200*, se i složité pracovní operace stávají jednoduchými a efektivními.

* Pouze u modelů ActiveDrive2



NEJLEPŠÍ VIDITELNOST VE DNĚ I V NOCI

Kabina Farmall C nabízí 5,2 m² prosklené plochy a štíhlý design se 6 sloupky, což zajišťuje vynikající výhled do všech stran. Nový výfuk ve tvaru U zlepšuje výhled dopředu i doprava, což usnadňuje každodenní práci. Střešní okno s vysokou viditelností poskytuje perfektní viditelnost nahoru, ideální pro práci s čelním nakladačem. Na přání balíček LED osvětlení zajistí dostatečné osvětlení pracovního prostoru i ve večerních hodinách, pro bezpečný a přesný provoz.



0.00 mph	Engine Power 8 %	Fuel Level 104 L
Engine Power 8 %	Engine Oil Pressure 18 bar	Fuel Rate 2.5 L/h
Fuel Level 2.5 L	Engine Coolant Temp 26 °C	Rear Hitch Position 79 %
Oil Pressure 3.8 bar	Transmission Oil Temp 10 °C	Front Hitch Position --- %
Without On Road 2.6 km/h	Transmission Oil Pressure 18 bar	Engine Speed 1500 RPM
	System Voltage 13.7 V	Rear PTO Speed 0 RPM
		Front PTO Speed 0 RPM

ACTIVEDRIVE2 KABINA

24 RYCHLOSTÍ ACTIVEDRIVE2 MULTICONTROLLER

- Řazení Powershift HiLo
- Reverzace vpřed/vzad
- Konstantní otáčky motoru
- ActiveClutch
- Brake-to-Clutch
- Rychlé zvedání/spouštění zadního závěsu

24 RYCHLOSTNÍ STUPŇŮ ACTIVEDRIVE2 ADVANCED JOYSTICK

- Řazení Powershift HiLo
- Reverzace vpřed/vzad
- Konstantní otáčky motoru
- Brake-to-Clutch

ZAMĚŘENÝ NA NOVÉ TECHNOLOGIE

Ergonomické a skutečně funkční pro usnadnění vaší práce

Obsluha ocení ergonomické uspořádání kabiny u traktorů Farmall C. Všechny modely ActiveDrive2 jsou navíc vybaveny širokou škálou volitelných prvků zvyšujících komfort obsluhy, včetně Multicontrolleru.

Traktory Farmall C jsou navrženy pro snadné a intuitivní ovládání. Všechny modely jsou vybaveny elektronickou reverzací Powershuttle pro plynulou změnu směru jízdy.

Dvě multifunkční páky – Multicontroller a pokročilý joystick – poskytnou obsluze všechny klíčové funkce na dosah ruky, včetně řazení převodových stupňů, paměti otáček motoru a plné kontroly nad hydraulickými okruhy, například čelní nakladač. Pro zvýšení komfortu při práci s nakladačem, umožňuje systém Brake-to-Clutch zastavit traktor pouhým sešlápnutím brzdového pedálu, bez nutnosti používat spojkový pedál.



PRO 1200 VŠECHNO NA VAŠ POVEL

Monitor Pro 1200* poskytne plnou kontrolu nad traktorem a podporuje ovládání přesných aplikací, automatická navigace AccuGuide s přesností RTK+, přístup k provozním a agronomickým datům, pokročilé funkce ISOBUS, včetně Section Control a Variable Rate. Jedná se o nejvýkonnější rozhraní, jaké kdy bylo u traktoru Farmall C použito.

* Pouze u modelů ActiveDrive2

MANUALDRIVE KABINA



12 RYCHLOSTNÍ MANUÁLNÍ MECHANICKÝ JOYSTICK

s 3. funkcí pro ovládání
nakladače

12 RYCHLOSTNÍ MANUÁLNÍ ŘADÍCÍ PÁKA

pro převodové stupně
1-4



INFORMACE POŘÁD NA OČÍCH

Nový digitální přístrojový LED panel, který se pohybuje spolu s plně nastavitelným sloupkem řízení, poskytuje jasný a dobře čitelný přehled všech klíčových provozních údajů – i při přímém slunečním svitu – takže obsluha může zůstat soustředěná, informovaná a mít traktor plně pod kontrolou po celý pracovní den.

ISOBUS TŘÍDA II

PLNĚ INTEGROVANÝ

- Ovládejte a měňte nastavení nářadí plně kompatibilního se systémem ISOBUS třídy II
- Použijte zobrazovací monitor Pro 1200 pro ovládání
- Není potřeba další monitor
- Pokročilé funkce, jako je automatické vypínání sekcí (Section Control), nebo variabilní dávkování hnojiv a osiv podle pozemkových map
- Zásuvka ISOBUS třídy II vzadu a vpředu



DOSÁHNETE VÍCE

Maximální výkon začíná u špičkových komponentů

Tým vývojářů motorů FPT věnoval mnoho času a pozornosti tomu, aby charakteristiky točivého momentu motorů F36 dokonale odpovídaly reálným pracovním podmínkám.

EFEKTIVNÍ VÝKON


Srdcem traktoru Farmall C je nejnovější čtyřválcový motor FPT F36 s technologií Hi-eSCR2, který poskytuje vysoký výkon, nízké emise a vynikající palivovou účinnost v souladu s předpisy Stage V. Díky maximálnímu točivému momentu 506 Nm dostupnému již při 1 300 ot./min je výkon traktoru snadno dostupný a zároveň ekonomicky efektivní.

VÍCE PRÁCE, MÉNĚ PROSTOJŮ

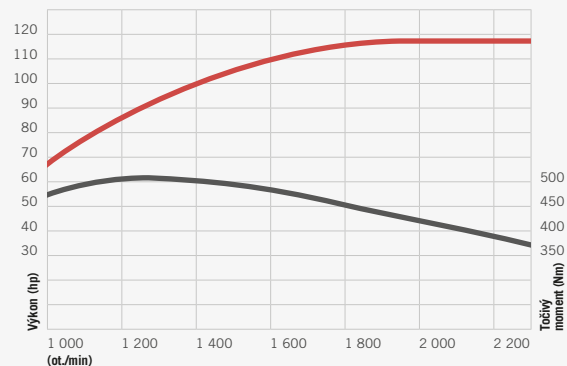
Prodloužené servisní intervaly 600 hodin, palivová nádrž o objemu 130 l a snadný přístup k denním kontrolním bodům zajišťují nízké náklady na údržbu a vysokou provozuschopnost, což je ideální pro náročnou práci s minimálními přerušeními.

Model	AD2 / PS	Jmenovitý výkon ECE R120 ¹⁾ při 2300 ot./min (kW/hp (CV))	Maximální točivý moment ECE R120 ¹⁾ při otáčkách motoru [Nm při otáčkách]	Max. průtok čerpadla Std / Na přání(l/min)	Max. nosnost zadních zvedacích ramen (kg)	Celková hmotnost stroje (kg)
Farmall 120C	• / •	86 / 117	506 @ 1,300	64/82	4 700	7 000
Farmall 110C	• / •	81 / 110	490 @ 1,300			
Farmall 100C	• / •	74 / 100	450 @ 1,300			
Farmall 90C	• / -	66 / 90	380 @ 1,300			

FPT
POWERTRAIN TECHNOLOGIES
Compact HI-eSCR2



Farmall 120C



MAXIMÁLNÍ TOČIVÝ MOMENT PŘI 1 300 OT/MIN

Díky optimalizované křivce točivého momentu při úsporných 1300 ot./min poskytuje nový motor FPT F36 maximální točivý moment přesně tam, kde je při práci s traktorem nejvíce potřeba.



VÍCE VÝKONU VÍCE PRÁCE

Široká nabídka převodovek pro všechny pracovní možnosti

Široká nabídka převodovek umožňuje traktor Farmall C splnit různé provozní požadavky. Verze ManualDrive je standardně vybavena 12x12 převodovkou a elektronickou reverzací Powershuttle, zatímco převodovka Powershift ActiveDrive2 navíc nabízí dvoustupňový násobič HILO s ActiveClutch a Brake-to-Clutch, která zajišťuje plynulejší a efektivnější práci při různých činnostech.

ELEKTRONICKÝ POWERSHUTTLE

V obou verzích Farmall C umožňuje elektronická reverzace Powershuttle jízdu vpřed a vzad pouhým posunutím ovládací páky, bez použití spojky, což výrazně usnadňuje práci s čelním nakladačem.

MANUALDRIVE

Převodovka ManualDrive modelu Farmall C nabízí 12 rychlostních stupňů vpřed a 12 vzad a je standardně vybavena elektronickou reverzací Powershuttle. Pro dosažení velmi nízkých pracovních rychlostí je k dispozici na přání převodovka s 20x20 rychlostmi.

ACTIVEDRIVE2

Na vrcholu nabídky specifikací Farmall C ActiveDrive2 se nachází HILO převodovka Powershift 24x24 s funkcí Powershuttle, která umožní snadnou elektronickou reverzaci vpřed i vzad. Na přání je k dispozici HILO dvourychlostní převodovka Powershift 40x40 s plavými rychlostmi pro maximální přesnost při velmi pomalé práci. Převodovka poskytne i další pokročilé funkce ActiveClutch pro spojku, Brake-to-Clutch pro brzdu.

ACTIVECLUTCH A BRAKE-TO-CLUTCH PRO VĚTŠÍ KOMFORT A PRODUKTIVITU PRÁCE

Systém ActiveClutch umožňuje obsluhu přeřazení rychlostí pouhým stlačením tlačítka na řadicí páce bez použití spojkového pedálu, Systém Brake-to-Clutch automaticky rozpojí spojku, jakmile obsluha sešlápne brzdový pedál. Po uvolnění brzdy se traktor opět plynule rozjede. Tyto funkce usnadní obsluhu stroje při jízdě a zastavování, například při práci s čelním nakladačem.

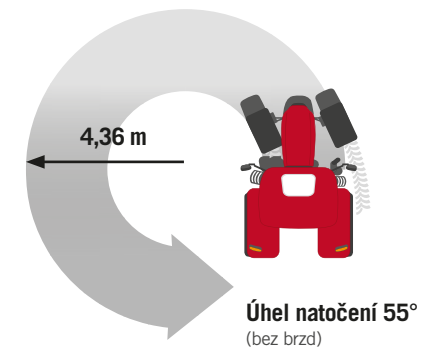
	Farmall C ManualDrive	Farmall C ActiveDrive2
Elektronický Powershuttle	•	•
Powershift	–	2 rychlosti
Plavivé rychlosti	20x20	40x40
ActiveClutch	•	•



DVĚ NÁPRAVY PRO VŠECHNO POUŽITÍ

Odolné. Robustní. Bezpečné.

Vylepšené parametry traktoru – včetně přední nápravy, hydraulického výkonu, celkové hmotnosti a nosnosti zadního závěsu – umožňují obsluhu efektivně využívat větší a těžší nářadí, což zvyšuje produktivitu při různých zemědělských pracích.



NÁPRAVY PRO KAŽDÉ NASAZENÍ

Dvě varianty přední nápravy umožňují optimální přizpůsobení traktoru Farmall C konkrétním pracovním požadavkům. Standardní náprava třídy 1 je vhodná pro lehké a středně těžké práce, zatímco verze třídy 1,5 HD pro těžký provoz zvládá náročné úkoly s čelním nakladačem i obtížný terén. S nápravou 1,5 HD se maximální přípustná celková hmotnost zvyšuje na 7 000 kg, což umožňuje větší užitečné zatížení stroje. Elektrohydraulická uzávěrka diferenciálu zajišťuje optimální trakci i v náročných podmínkách, a díky zadním pneumatikám o rozměrech až 540/65R38 je výkon efektivně přenášen na zem.

RŮZNÉ NÁPRAVY PRO RŮZNÉ POTŘEBY



Class 1.0 HD 4WD axle

Farmall C ActiveDrive2
• Farmall 90C – 120C



Náprava třídy 1.5 HD 4WDe

Farmall C ManualDrive & ActiveDrive2
• Farmall 100C – 120C

4WD FA Maximální zatížení přední nápravy	3 000 kg	3 500 kg
4WD FA Maximální zatížení zadní nápravy	5 200 kg	5 200 kg
Celková hmotnost stroje	6 500 kg	7 000 kg
Šířka přední nápravy přes přírubu	1 790 mm	1 790 mm
Šířka zadní nápravy přes přírubu	1 770 mm	1 770 mm
Poloměr zadních pneumatic max	750 mm	800 mm



PTO A HYDRAULIKA PRO PRÁCI

Specifikujte si traktor podle svých potřeb

S hydraulickým průtokem až 82 l/min, nosností zadního závěsu 4,7 t a několika možnostmi zadních a středových hydraulických okruhů spolu s funkcí automatického PTO nabízí Farmall C výkonné a efektivní ovládání nářadí – vpředu i vzadu.

UNIVERZÁLNÍ VÝKON PTO

Více rychlostí PTO – 540, 540 ECO, 1000 a rychlost jízdy – umožňuje optimální nastavení pro každou práci. Elektrohydraulické ovládání PTO je standardem pro trvalý a spolehlivý provoz, zatímco funkce měkkého rozběhu chrání nářadí při spuštění. Pro vyšší komfort obsluhy nabízí automatické ovládání PTO (pouze u ActiveDrive2) automatické vypnutí PTO při předem nastavené výšce zadních zvedacích ramen.

ZVEDEJTE VÍCE. PRACUJTE RYCHLEJI.

S nosností zadního závěsu až 4,7 t a volitelným hydraulickým čerpadlem s vysokým průtokem 82 l/min zvládá Farmall C těžší nářadí a zajišťuje rychlejší pracovní cykly, čímž zvyšuje produktivitu při každém použití.

ZVÝŠENÍ PRODUKTIVITY

Integrovaný přední závěs s vývodovým hřídelem 1000 ot./min zajišťuje plynulou a efektivní manipulaci s předními nářadními s nosností až 1670 kg, plně kompatibilní s čelním nakladačem. Nový bezúdržbový přední vývodový hřídel s mokrou spojkou zajišťuje tišší provoz a vyšší celkovou účinnost.

VÝHODY

- Mechanická nebo elektronická regulace zadních zvedacích ramen
- Na přání 3stupňový PTO (540/540E/1000)
- Elektrohydraulické ovládání PTO
- Až 8 zadních hydraulických rychlospojek, včetně tří zadních okruhů, ovládání s rozdělovačem DIVERTOR a dvou středových hydraulických okruhů pro nakladač nebo přední zvedací ramena
- Rychlé zvedání a spouštění na souvrati s funkcí Lift-O-Matic Plus

ROZŠIŘTE SVÉ MOŽNOSTI

Nová řada čelních
nakladačů Case IH

Nová řada nakladačů Case IH otvírá nové možnosti práce: vyvinuty byly čtyři řady (A, U, T a L) a celkem 32 modelů, které umožňují maximálně využít potenciál vašeho traktoru.

Každý nakladač je optimalizován pro kompatibilitu s řadou našich traktorů. Nabízí maximální přesnost, rychlou odezvu a vysokou nosnost, přičemž ovládání zůstává mimořádně snadné a intuitivní.

ŘADY	T	U	A
SHOCK ELIMINATOR System®	Standard		
MACH System®	Standard		
FITLOCK2+ System®	Standard		–
FITLOCK ^M System®	–		Standard
MACH2 System®	Standard		Na přání
FAST-LOCK System®	Standard	Na přání	–
AUTO-UNLOAD System®		Na přání	–



NOVINKA



PERFEKTNÍ KOMBINACE ŘADA L

Nový čelní nakladač L635 je speciálně navržen pro traktory Farmall C a poskytne pracovní výšku 3,8 m a nosnost 2100 kg. Kompaktní konstrukce zajišťuje optimální stabilitu díky nízkému otočnému bodu umístěnému blízko traktoru. Mezi hlavní přednosti patří systém rychlého spojování AutoLock, multifunkční spojka, hydraulika třetí funkce a nosič nářadí EURO. K dispozici jsou také volitelné funkce, jako je hydraulické odpružení SoftRide a univerzální lopata.

NAVÁZECÍ ZAŘÍZENÍ CASE IH L635

- Maximální výška zdvihu: až 3,8 m
- Maximální nosnost: až 2 100 kg
- Standardní výbava: systém AutoLock a mechanické samonivelační zařízení
- Další funkce: možnost třetí hydraulické funkce a plynulého pohybu nářadí



FARMALL C ACTIVEDRIVE² ČELNÍ NAKLADAČE



PRÉMIOVÝ DESIGN - MAXIMÁLNÍ VÝKON ŘADA T

Vlajkovou lodí mezi čelními nakladači je prémiová řada T, která ve standardu nabízí hydraulické samonivelační zařízení zvyšující zdvihovou sílu až o 35 %. Jedinečný systém PCH automaticky udržuje úhel náradí díky dvojici precizně integrovaných kompenzačních pístů, které jsou trvale propojeny s vyklápečími písty a zajišťují konzistentní a přesnou práci při každém zdvihu.

- Maximální výška zdvihu 3,73–4,68 m
- Maximální zdvihová síla 1 446–3 261 kg
- Dekompresní systém pro 3. a 4. funkci, který umožňuje současné uvolnění tlaku a zajišťuje snadnější a bezpečnější připojení hydrauliky.



VŠESTRANNÝ A ODOLNÝ ŘADA U

Robustní čelní nakladač U s mechanickým samonivelačním systémem je ideální pro každodenní manipulační práce. Nabízí snadnou obsluhu a je vybaven systémem FITLOCK2+ System® pro automatické připojení a odpojení, což zrychluje a zjednodušuje připojování k traktoru.

- Maximální výška zdvihu od 3,48 m do 4,57 m
- Maximální nosnost od 1 587 kg do 3 203 kg



ZÁKLAD ÚSPĚCHU ŘADA A

Tyto efektivní čelní nakladače jsou standardně vybaveny mechanickým samonivelačním systémem a systémem FITLOCKM® pro rychlé připojení i odpojení. Pro práci s rozsáhlou škálou přídatných zařízení je řada A vybavena také třetí hydraulickou funkcí, která výrazně rozšiřuje možnosti použití.

- Maximální výška zdvihu od 3,38 m do 4,04 m
- Maximální nosnost od 1 603 kg do 2 480 kg



DÍLY A SLUŽBY

Řešení pro váš provoz

Naše servisní síť vám poskytne vše, co potřebujete pro bezproblémový provoz vašich strojů. Lokální servisní týmy Case IH využívají špičkové nástroje podpory a pomohou vám s jakýmkoli problémy. Nabízíme kvalitní školení, náhradní díly té nejlepší kvality a rychlou podporu. Naše prodejní služby zajistí, že vaše stroje budou v dobrém stavu a vy se budete moci soustředit na svou práci.

ORIGINÁLNÍ NÁHRADNÍ DÍLY IDEÁLNÍ VOLBA

Naše široká nabídka originálních dílů nejvyšší kvality vám pomůže udržet váš stroj v perfektní kondici sezónu za sezónou. S originálními díly zajistíte špičkový výkon, maximální produktivitu a vysokou zůstatkovou hodnotu vašeho stroje.

SAFE GUARD WARRANTY PRODLOUŽENÁ ZÁRUKA

Program prodloužené záruky Case IH vám nabízí stejné podmínky jako v prvním roce. SAFEGUARD WARRANTY vám umožní chránit vaši investici před rizikem neočekávaných nákladů na opravy. Můžete tak hospodařit s klidnou myslí, mít provozní náklady pod kontrolou a zároveň zvýšit hodnotu stroje při dalším prodeji.

* informujte se u svého prodejce o dostupnosti, podmínkách záruky Safeguard pro váš nový stroj Case IH.

REMAN PARTS REPASOVANÉ

Díky nejmodernější technologii, speciálně vyvinutým nástrojům, vybavení a přísnému testování kvality dokážeme repasovat náhradní díly vašeho stroje tak, aby odpovídaly těm nejvyšším standardům. Repasované díly vám zajistí stejný výkon jako nové, a to za výhodnější cenu.

SERVICE 24/7 NEPŘETRŽITĚ. PO CELÉ ČESKÉ REPUBLICĚ A SLOVENSKU

Servisní podpora je dispozici nepřetržitě během sezóny, v úzké spolupráci s prodejní sítí, aby se minimalizovaly případné problémy. Váš prodejce má jediný cíl – co nejrychleji vás vrátit k práci. Řešení může přijít prostřednictvím prioritní přepravy potřebných dílů (24 hodin denně, 7 dní v týdnu), podpory techniků Case IH v terénu a zdvořilostních jednotek.

PŘÍSLUŠENSTVÍ OBCHODNÍ ŘEŠENÍ

Naši inženýři vyvíjejí řešení, která pokrývají všechny vaše individuální požadavky. Vytvořili jsme balíčky, které jsou navrženy tak, aby pomohly zlepšit efektivitu vašeho podnikání. Váš prodejce Case IH vám nabídne širokou škálu partnerských nástrojů, drobných dílů a příslušenství od vybraných partnerských dodavatelů.

FINANČNÍ SLUŽBY OPTIMÁLNÍ ŘEŠENÍ FINANCOVÁNÍ PRO KAŽDOU INVESTICI

Naši odborníci na financování mají dlouholeté zkušenosti v zemědělství. Víme nejen o produktech Case IH a trhu – rozumíme také individuálním požadavkům vašich provozů. Proto jsme vždy schopni nabídnout vám finanční řešení pro vaše nové investice, které je přizpůsobeno konkrétně vašim provozním požadavkům. Naším nejdůležitějším cílem je zvýšení ziskovosti vašich investic.

AGROTEC Group | Financial Services

PŘIPOJTE SE. SLEDUJTE MANAGE.

TELEMATIKA

PŘEHLED O KAŽDÉM STROJI.
KDYKOLI. KDEKOLI.

- Zvyšte efektivitu své flotily strojů kdykoli a odkudkoli.
- Mějte přehled o každém detailu svého vozového parku a reagujte v reálném čase.
- Vytvořte si vlastní přehled z více než 50 sledovaných parametrů, například:
 - telematika,
 - pracovní stav stroje,
 - spotřeby paliva a DEF,
 - provozní hodiny motoru

PŘESNÉ MONITOROVÁNÍ STROJE V REÁLNÉM ČASE

- Přesné monitorování stroje v reálném čase.
- Získejte přesné informace o poloze zařízení a stavu provozu.
- Pro konkrétní úkol vám spolehlivé údaje o výkonu z FieldOps sdělí, kolik plochy na poli zbývá, a poskytnou odhadovaný čas do dokončení.



POKROČILÁ KONEKTIVITA

VZDÁLENÁ DIAGNOSTIKA A SERVISNÍ PODPORA

VZDÁLENÉ ZOBRAZENÍ DISPLEJE V KABINĚ

Bez ohledu na to, kde se nachází stroj, mohou majitel, nebo servisní technik snadno vidět přesně to, co vidí obsluha na obrazovce v kabině traktoru.

VZDÁLENÁ SERVISNÍ PODPORA

Spolupracujte s lokálním prodejcem Case IH, který na dálku diagnostikuje problémy s údržbou a servisem a určí díly, které potřebujete k provozu stroje.

DATA VIZUALIZACE

- Rychle si prohlédněte činnosti pro dané pole a vyberte, kterou vrstvu dat chcete vizualizovat.
- Převádějte agronomické datové vrstvy do LPIS, vytvářejte agronomické zprávy a ručně vytvářejte agronomické datové vrstvy.
- Nastavte integraci dat mezi zařízeními Case IH a systémy třetích stran, což zefektivní sběr a analýzu dat a poskytnete vám ucelený přehled o provozu vaší farmy.
- Snadno najděte, co hledáte, přepínáním mezi záložkami nebo pomocí výkonného vyhledávání a rychlých filtrů.



CASE IH PRO 1200*



CASE IH PRO 700 PLUS**

NABÍDKA TELEMATIKY	BASE	ADVANCED
ZAŘÍZENÍ	CM100	PCM
Poloha stroje	✓	✓
Motohodiny traktoru	✓	✓
Stav / využití stroje	✓	✓
Sledování a lokalizace (zákaz přejetí nastavené hranice)	✓	✓
Hlášení parametrů CAN	✓	✓
Hlášení chybových kódů	✓	✓
Přenos souborů / Agronomická data	×	✓
Vzdálená podpora (nástroj pro vzdálený servis, vzdálený displej, aktualizace softwaru displeje)	×	✓

* K dispozici pouze pro modely ActiveDrive 2

** K dispozici pro modely ManualDrive a ActiveDrive 2



MODELY (POUZE KABINA)	FARMALL 120C ManualDrive / ActiveDrive2	FARMALL 110C ManualDrive / ActiveDrive2	FARMALL 100C ManualDrive / ActiveDrive2	FARMALL 90C ActiveDrive2
MOTOR				
Počet válců / Objem (cm ³)	FPT F36 4 / 3600			
Typ / Úroveň emisí	Common Rail Diesel motor, přeplňovaný turbodmychadlem a mezichladičem / EURO-Stage V			
Maximální výkon motoru ECE R120 ¹⁾ při otáčkách motoru [kW / hp(CV)]	86 / 117 při 1900	81 / 110 při 1900	74 / 100 při 1900	66 / 90 při 1900
Maximální točivý moment ECE R120 ¹⁾ při otáčkách motoru (Nm @ rpm)	506 při 1300	490 při 1300	450 při 1300	380 při 1300
Nárůst točivého momentu podle OECD (%)	42	46	47	39
Objem palivové nádrže (litry)	130			
PŘEVODOVKA				
Manuální převodovka Electronic Powershuttle, km/h (F×R)	12×12		-	
Manuální převodovka Elektronický Powershuttle s plavivým převodem, 40 km/h (F×R)	40×40		-	
Min. rychlost s plavivými rychlostmi, ManualDrive (km/h)	0,12		-	
Převodovka ActiveDrive2, 40 km/h (F×R)			24×24	
Převodovka ActiveDrive2 s plavivými rychlostmi, 40 km/h (F×R)			40×40	
Min. rychlost s plavivými rychlostmi, ActiveDrive2 (km/h)			0,20	
Nastavení agresivity elektronické reverzace Powershuttle (vysoká-střední-nízká) standard			standard	
ActiveClutch, Brake-to-Clutch			standard	
Elektrohydraulické zapojení 4WD, uzávěrka diferenciálu			standard	
ZADNÍ VÝVODOVÁ HRÍDEL PTO				
Otáčky zadního vývodového hřídele (ot./min)	standardní 540/540E/1000 na přání 540/540E /rychlost jízdy			
Elektrohydraulické ovládání PTO standard	standard			
Otáčky motoru při 540 / 540E / 1000	1938 / 1535 / 1926			
FRONT PTO AND FRONT LINK				
Přední PTO 1000 Otáčky při 1920 ot/min	optional			
Maximální nosnost předního závěsu (kg)	1 670			
HYDRAULICKÝ SYSTÉM				
Max. průtok čerpadla (l/min)	64 l/min, na přání 82 l/min			
MDC – Mechanická regulace tahu	standard	standard	standard	not available
EDC – Elektronická regulace tahu (pouze ActiveDrive 2)	optional			
Max. nosnost zadních zvedacích ramen (kg)	4 700			
Max. počet zadních hydraulických okruhů / středových okruhů	3 mechanické standardní a 1 rozvaděč na přání vzadu, celkem 8 rychlospojek / 2 středové okruhy			
HMOTNOSTI A ROZMĚRY				
Přibližná přepravní hmotnost (kg)	4 100			
Max. přípustná celková hmotnost (kg)	1,5 HD náprava: 7 000 1,0 HD náprava 6 500		6 500	
Výška od středu zadní nápravy po horní hranu střechy (mm)	Standardní kabina: 1 876 Kabina s odpružením: 1 900			
Celková délka včetně přední podpěry k zadnímu závěsu (mm)	3 981			
Min. šířka od blatníku k blatníku (mm)	1 910			
Rozvor (mm)	2 350			
NEJVĚŠÍ DOSTUPNÉ PNEUMATIKY				
Přední	1,5 HD náprava: 440 / 65 R28 1,0 HD náprava: 440 / 65 R24			
Zadní	1,5 HD náprava: 540/65 R38 1,0 HD náprava: 540/65 R34			



Staň se součástí projektu
PRINAŠÍME ŘEŠENÍ
a získej nový pohled na zemědělství.
Pro více informací naskenuj

www.prinasimereseni.cz



AGROTEC
Group

AGRICS

AGRI CS a. s., Hybešova 14, 693 01 Hustopeče
Výhradní dovozce **CASE IH** do ČR
www.agrics.cz

CASE IH